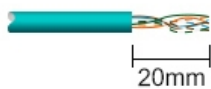



Internet csatlakozó aljzat bekötési útmutató



1. Húzz le 20mm-t az utp kábel szigeteléséről.



2. Vedd le a pórvédő fedelet.

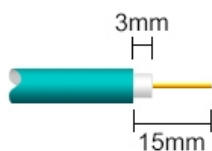


3. A színekód szerint csatlakoztasd a vezetéket.



4. Helyezd vissza a pórvédő fedelet.

TV csatlakozó aljzat bekötési útmutató




1. Húzz le 15mm-t a koax kábel külsőjéről és fordítsd vissza az árnyékolást.



2. A középső vezeték szigeteléséről húzz le 12mm-t és kösd össze a leszorító karika belsejével.

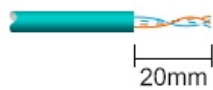


3. Helyezd bele a vezetéket és szorítsd össze egy fogó segítségével.



4. Végül csavard be a vezetéket a TV aljzatba.

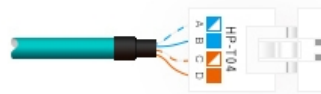
Telefon csatlakozó aljzat bekötési útmutató



1. Húzz le 20mm-t a telefondrót szigeteléséről.



2. Vedd le a próvédő fedelet.

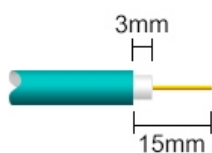


3. A színkód szerint csatlakoztasd a vezetéket.
(Ha a telefonvezeték 2eres, akkor csak a B és C portba kell bekötni.)



4. Helyezd vissza a próvédő fedelet.

Szatellit csatlakozó aljzat bekötési útmutató




1. Húzz le 15mm-t a koax kábel külsőjéről és fordítsd vissza az árnyékolást.



2. A középső vezeték szigeteléséről húzz le 12mm-t és kösd össze a leszorító karika belsejével.



3. Helyezd bele a vezetéket és szorítsd össze egy fogó segítségével.




4. Végül csavard be a vezetéket a satelit aljzatba.

Mikrofon TRS csatlakozó aljzat bekötési útmutató



XLR csatlakozó aljzat bekötési útmutató



HDMI csatlakozó aljzat bekötési útmutató

